

Informe de detenciones realizadas por Carabineros en el estallido social chileno | Cifras del 18 de octubre al 18 de diciembre del 2019



Desclasificación Popular | Cartografías de la represión

Junio / 2020



**Informe de detenciones realizadas por Carabineros en el estallido social chileno |
Cifras del 18 de octubre al 18 de diciembre del 2019**

Junio del 2020

Desclasificación Popular | Cartografías de la represión

Investigadores:

Javiera Campos

Luciano Sáez

www.desclasificacionpopular.cl

Fotografía:

Desclasificación Popular



@desclasificacion_poular | @cartografias_de_la_represion



Desclasificación Popular | Cartografías de la represión

Introducción

Desclasificación Popular, al igual que muchas organizaciones, participamos activamente en lo que sucedió, y que sigue pasando, en Chile desde octubre del 2019. Una de las preocupaciones que tenemos, y es también una preocupación de muchas otras organizaciones y colectivos, es que los datos y archivos de la represión y tortura perpetradas por las FF.AA. y de orden chilenas sean eliminados.

Esto no es nuevo, ya que en la Dictadura cívico-militar de Augusto Pinochet (1973 a 1990) se eliminaron los archivos de represión. Esto se hizo a través de una ley, presentada a última hora por Augusto Pinochet, que permite que todas las FF.AA. y de orden quemaran sus documentos. Incluso, se supo cómo se quemaron microfilms de la DINA y CNI en democracia, siendo que dicha documentación fue pedida por el Poder Judicial y todas las organizaciones de Derechos Humanos¹. La incineración y destrucción de archivos es posible porque se hizo una ley especial en 1989: la ley 18.771. Ley que reformó el Decreto con Fuerza de Ley n°5.200 de 1929, Sobre Instituciones Nacionales Patrimoniales Dependientes del Servicio Nacional del Patrimonio Cultural. En donde su artículo 14 permite a las FF.AA. y de orden quemar sus archivos y no llevarlos al Archivo Nacional. De esta ley y de este artículo, las Fuerzas Armadas y de Orden han realizado circulares y reglamentos de documentación, en donde hay especificaciones de destrucción de archivos. Es urgente remediar esta situación y prohibir la quema de cualquier archivo y/o registro en otros soportes sobre lo que sucedió en el estallido social; incluso de lo que está pasando durante la pandemia del Covid-19 en Chile. Es necesario derogar la ley n°18.771. También es necesario reformar todos los reglamentos internos de las FF.AA. y de orden que permiten quemar sus archivos. Se necesita que esto no vuelva a ocurrir.

Así, uno de nuestros objetivos políticos es impedir que las Fuerzas Armadas y de Orden quemaran los archivos de lo sucedido desde octubre del 2019 en adelante. Si algunos de los archivos, videos y audios que registró lo sucedido en Chile se quema o se destruye, se hará un daño irreparable a la verdad, la justicia y memoria. Con esto en mente, también somos conscientes que el registro de la información de las FF.AA. y de orden, incluso del Estado chileno, tiene otros formatos. El formato digital de hoy, permite una preservación distinta. Con esto, nos propusimos hacer solicitudes de información pública a las diversas FF.AA. y de orden. Con el objeto de saber, en primera instancia, cómo registran las FF.AA. y de orden estos hechos. Y, en segunda instancia, tener datos preliminares de qué pasó desde el 18 de octubre en adelante.

En este documento, presentamos los primeros resultados de esas solicitudes de información. En particular, presentamos los datos obtenidos sobre las detenciones hechas por Carabineros de Chile entre el 18 de octubre al 18 de diciembre del 2019. Se presentarán los datos, diversos gráficos y, en nuestro sitio web y redes sociales, podrán encontrar este informe y la base de datos usada. Creemos que, compartiendo estos datos, quien quiera los puede revisar y puede estudiarlos. Se puede pensar que, dado la situación actual, no es importante tener datos de las detenciones. Sin embargo, queremos instalar algo que puede resultar obvio: los datos sobre la represión existen y deben ser preservados.

¹ Ver el reportaje del New York Time "Cómo los archivos en microfilme de la dictadura de Pinochet se hicieron humo" de Pascale Bonnefoy: <https://www.nytimes.com/es/2017/10/30/chile-archivos-pinochet-dictadura/> (Sitio online visitado el día 19 de junio del 2020). También ver el reportaje de Ciper Chile "Testimonios acreditan que el Ejército guardó archivos secretos de la dictadura": <https://ciperchile.cl/2015/07/30/testimonios-acreditan-que-el-ejercito-guardo-archivos-secretos-de-la-dictadura/> (Sitio online visitado el día 19 de junio del 2020).

Detenciones por Carabineros de Chile: la información incompleta

Como colectivo, hicimos la siguiente solicitud de información a Carabineros de Chile:

"Solicito un documento Excel con el detalle de todos los detenidos (con datos desagregados, es decir caso a caso), en todo el país, a causa de los hechos represivos entre el viernes 18 de octubre al 18 de diciembre del 2019. La información la solicito con el siguiente detalle: sexo del/la detenido/a, edad del/la detenido/a, fecha de la detención, causa de detención (en detalle: qué tipo de delito, en qué ley y artículo están estipulados), quién detuvo a la persona (Carabineros, PDI, Fuerzas Especiales de Carabineros, Fuerzas Especiales de PDI, detención ilegal de FF.AA. o Si fue detenido por FF.AA. y derivado a Carabineros), dónde fue derivado el/la detenido/a (a su casa, a control de detención, a comisarías, etc. Detallar lugar y fecha), si hay control de detención, indicar si la persona está en prisión preventiva (dónde y por cuánto tiempo) o tiene medida cautelar."

Esta solicitud de información fue contestada de forma parcial. Es decir, no se dio todos los datos solicitados. De hecho, Carabineros de Chile no nos dio los datos tal como lo solicitamos: que la unidad de medición fuesen lxs detenidxs, por supuesto de forma anonimizada. Es decir, sin ningún dato personal y/o sensible de lxs detenidxs. Más bien, la información entregada impide ver esto. Además, no nos dieron los lugares de detención indicando comuna y/o región. Ni tampoco en qué comisaría/retén/subcomisaría estuvo la persona detenida. Tampoco se muestran detenidxs de otra nacionalidad. De hecho, los datos fueron entregados con las siguientes notas:

- **Nota 1:** El registro lugar fue obtenido por medio del proceso de consolidación de registros que se efectúa con la finalidad de cotejar la información preliminar entregada por el Dpto. OS1, con los registros existentes en el Sistema de Automatización de Unidades Policiales (Aupo), sistema el cual considera una variable parametrizada asociada al lugar del hecho y de los participantes ingresados en el rubro correspondiente.
- **Nota 2:** Rubro Delito hace referencia al delito agrupado para fines estadísticos, en función del motivo de detención informado por las Reparticiones de Carabineros al Depto. de Operaciones OS1, lo cual queda determinado una vez que la detención es ingresada en el Sistema Aupol y es informada a los órganos persecutores.
- **Nota 3:** La información adjunta no puede ser asumida como cantidad de personas detenidas, por cuanto una persona puede haber sido detenida en más de una ocasión.

Presentamos un reclamo ante el Consejo para la Transparencia. A pesar de eso, decidimos hacer el análisis de estos datos. Antes de continuar, es necesario describir las variables de la base de datos entregada por Carabineros de Chile:

- **Fecha det.:** esta variable muestra la fecha de detención de una persona. Estas fechas van desde el 18 de octubre al 18 de diciembre del 2019.
- **Género:** esta variable muestra el género de lxs detenidxs de forma binaria. Es decir, hombre (que se representa con una H) y mujer (que se representa con una M).
- **Delito:** esta variable muestra el delito que motivó la detención. En nuestra solicitud de información pública, pedimos especificar bien esto. Sin embargo, en los datos recibidos, se entregó la siguiente lista de delitos:

Amenaza
Art. 445 (Porte De Arma De Fuego)
Art. Incendiario
Daños
Desorden
Ley de Armas
Maltrato de Obra A Carabineros
Orden Judicial
Otro
Porte Arma Blanca
Saqueo
Toque de Queda

- **Lugar:** esta variable muestra el lugar donde fue detenida la persona. De nuevo, lamentablemente, no se dieron los detalles solicitados. Sin embargo, en los datos recibidos, se entregó los siguientes lugares de detención:

A.F.P.	Hospitales Y Clínica	Plaza de Peaje
Automotora	Hoteles / Moteles	Predio Agrícola
Bancos	Iglesias	Recintos Deportivos
Cementerios	Industria o Empresa	Registro Civil
Centros de Pagos	Interior Inmueble	Restaurante
Clínicas	Joyerías	Sedes Partidos Polit
Constructoras	Juzgados	Servicentros
Cuartel Militar	Largo Calzada	Servicios Públicos
Cuartel Policial	Largo Carretera	Sitio Eriazo
Domicilio Particular	Locales Comerciales	Subestaciones Electr.
Edificio Condominio	Locales Venta Juegos	Supermercados
Empresas De Correos	Lugar Deshabitado	Terminal Buses Inter.
Enlace a Desnivel	Lugar Vigilado/Guar.	Universidades
Establecimiento	Ministerios	Veh. Distribuidor
Educación	Mitad Cuadra	Veh. Locom. Colectiv.
Estación de Ferrocarril	Municipalidad	Veh. Particulares
Estacionamiento A/Ce	Otros	Vehículo Transporte
Estaciones de Metro	Otros Lugares	Vía Publica
Farmacia	Otros no Considerados	Video Club
Ferrocarril	Parcela	

- **Edad:** esta variable muestra la edad de lxs detenidxs. Esta variable está descrita en años (ej.: 18).

En la base de datos que dejaremos en el sitio web de Desclasificación Popular, se hicieron algunos cambios:

- **Género:** esta variable muestra el género de lxs detenidxs. El hombre se representa con el número 2 y las mujeres están representadas con un número 1.

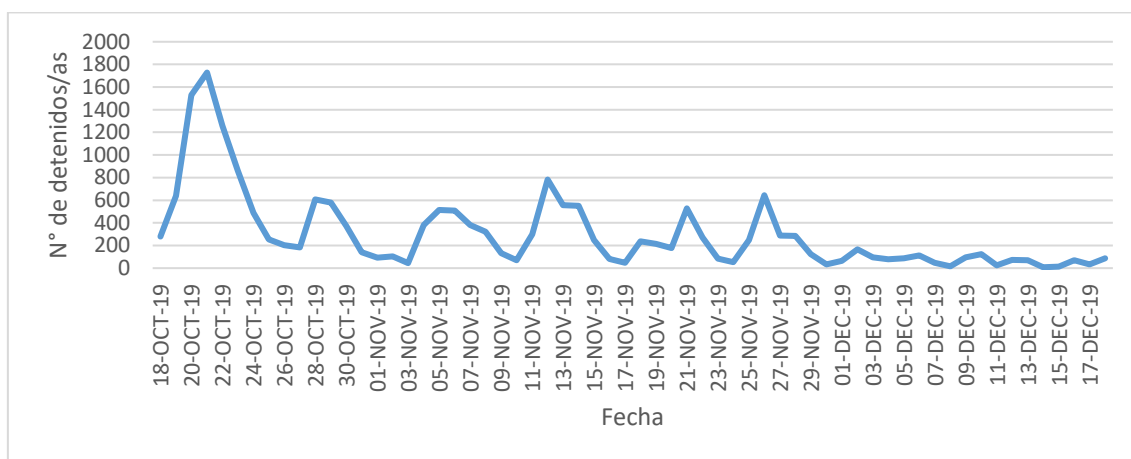
E incluimos las siguientes variables nuevas:

- **Fecha de detención en tramos:** esta variable agrupa las fechas de detención en tres categorías:
 - 1: Desde el 18 al 31 de octubre del 2019
 - 2: Desde el 01 al 30 de noviembre del 2019
 - 3: Desde el 01 al 18 de diciembre del 2019
- **Edad en tramos de los/as detenidos/as:** esta variable agrupa las edades de lxs detenidxs en tres categorías:
 - 1: Menores de edad (de 12 a 18 años)
 - 2: De 19 a 25 años
 - 3: De 26 a 30 años
 - 4: De 31 a 35 años
 - 5: De 36 a 40 años
 - 6: De 41 a 45 años
 - 7: De 46 a 50 años
 - 8: De 51 a 55 años
 - 9: De 56 a 60 años
 - 10: De 60 años en adelante

Detenciones hechas por Carabineros de Chile

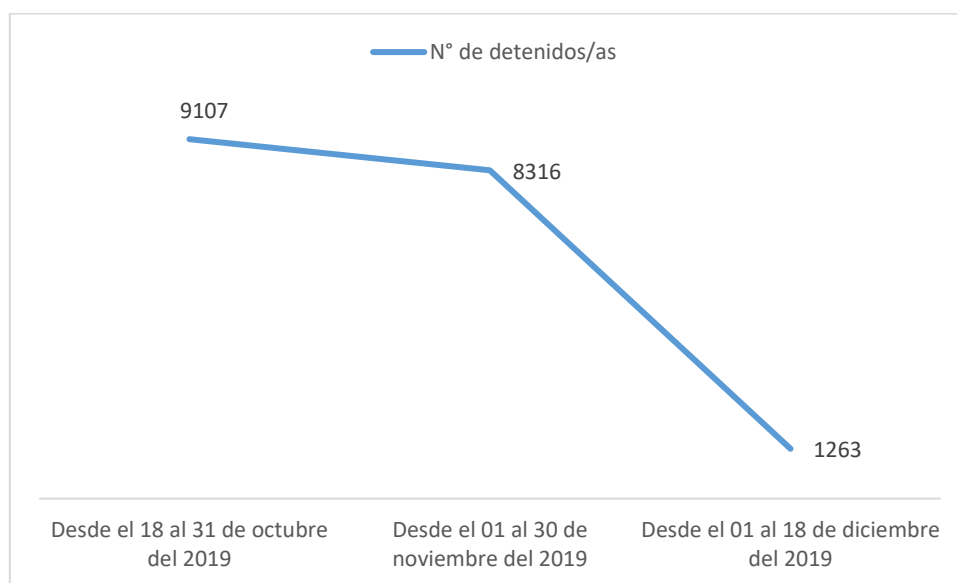
Lo primero que muestran los datos es que, entre el 18 de octubre al 18 de diciembre del 2019, Carabineros de Chile realizó 18.686 detenciones. Estas detenciones estuvieron concentradas, mayoritariamente en el mes de octubre del 2019 (ver gráficos n°1 y n°2). Específicamente, los días que hubo más detenciones fue el 20, 21 y 22 de octubre del 2019. En esos días hubo 1.528, 1.728 y 1.257 detenciones, respectivamente. En octubre del 2019, del 18 al 31, hubo 9.107 detenciones. En noviembre, del 01 al 31, hubo 8.316 detenciones. Y, en diciembre, del 01 al 18, hubo 1.263 detenciones.

Gráfico n°1: Número de detenciones desde el 18 de octubre al 18 de diciembre del 2019, realizadas por Carabineros de Chile



Fuente: elaboración propia con datos obtenidos por solicitud de información pública a Carabineros de Chile.

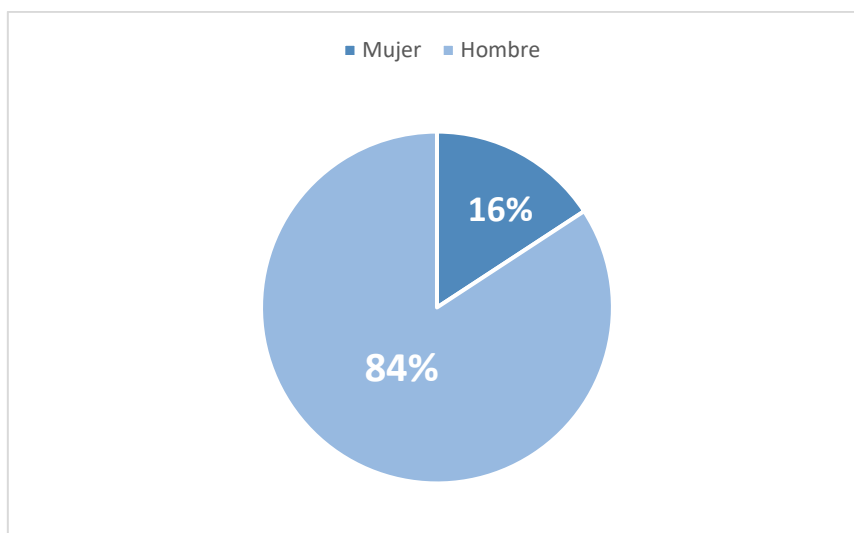
Gráfico n°2: Número de detenciones por fechas en tramos realizadas por Carabineros de Chile, entre el 18 de octubre al 18 de diciembre del 2019



Fuente: elaboración propia con datos obtenidos por solicitud de información pública a Carabineros de Chile.

De todas las detenciones, se puede ver el género de lxs detenidxs. Aunque no es una base de datos de detenidxs, sí se puede observar esta variable. Y, como se mencionó en el apartado anterior, el género fue establecido en categoría binaria por Carabineros de Chile. En el gráfico n°3, se puede observar que 84% de las detenciones fueron a hombres. Mientras que el 16% de las detenciones, fueron a mujeres.

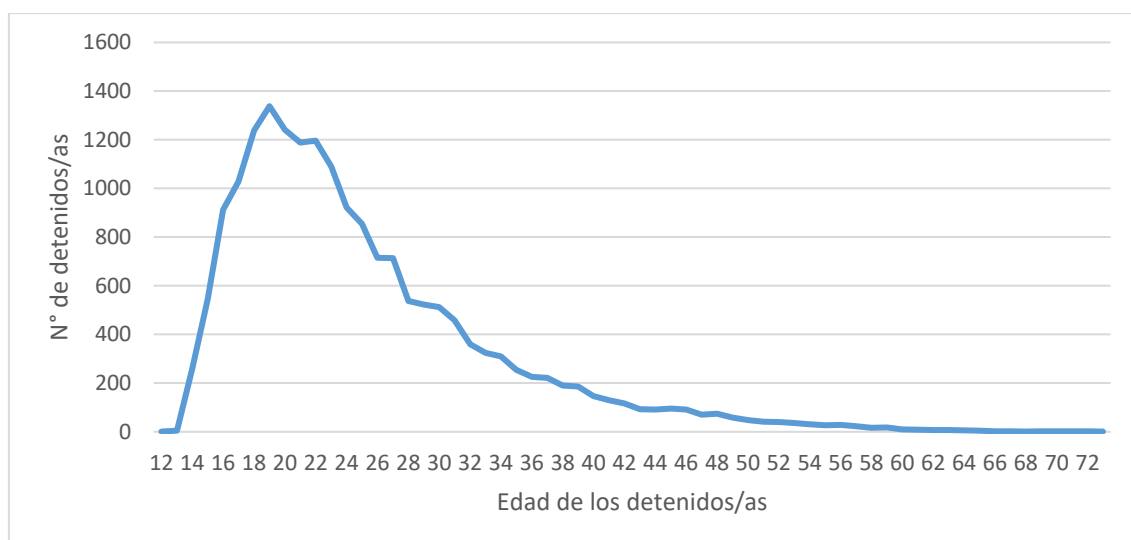
Gráfico n°3: Porcentaje de hombres y mujeres detenidos por Carabineros de Chile, entre el 18 de octubre y el 18 de diciembre del 2019



Fuente: elaboración propia con datos obtenidos por solicitud de información pública a Carabineros de Chile.

Respecto a la edad de las personas detenidas, el rango va desde los 12 años a los 84 años (ver anexo y gráfico n°4). Al observar el rango de todas las edades de lxs detenidxs, queda claro que las detenciones hechas por Carabineros de Chile se concentraron en personas jóvenes.

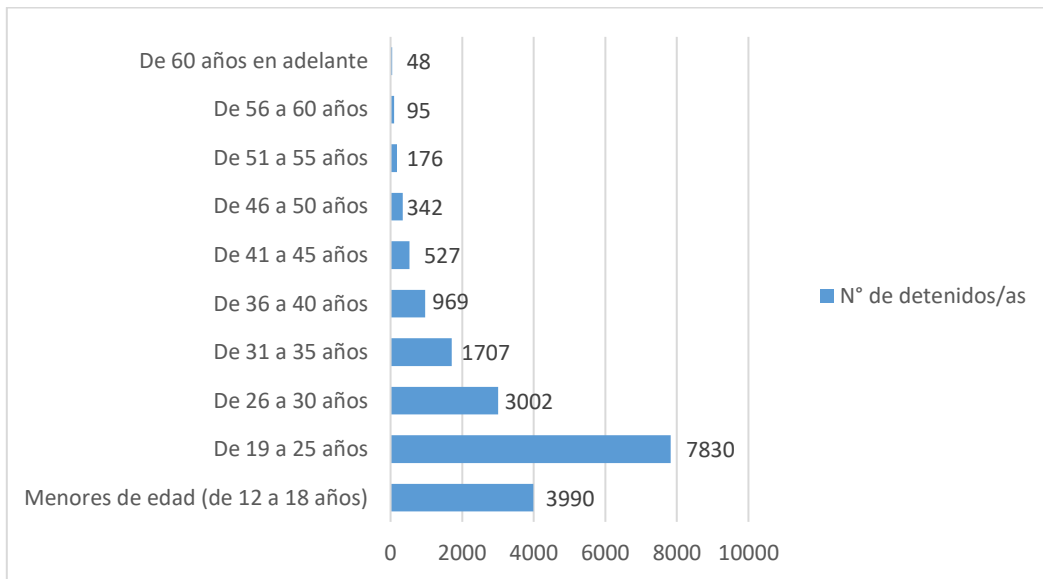
Gráfico n°4: Número de detenciones realizadas por Carabineros de Chile según la edad de lxs detenidxs, entre el 18 de octubre y el 18 de diciembre del 2019



Fuente: elaboración propia con datos obtenidos por solicitud de información pública a Carabineros de Chile.

Para poder observar lo anterior con mayor detalle, el gráfico n°5 permite ver el número de detenciones según la edad de lxs detenidxs, pero en tramos (o intervalos). Al dividir las edades en estos intervalos, se puede precisar aún más lo que aparece en el gráfico n°4. La mayor cantidad de detenciones, según la edad de las personas detenidas, está entre los 19 a 25 años. Le sigue el intervalo de lxs menorxs de edad: de 12 a 18 años. Lo que es muy preocupante. En tercer lugar, está el intervalo de lxs detenidxs entre 26 a 30 años.

Gráfico n°5: Número de detenciones realizadas por Carabineros de Chile según edad de lxs detenidxs en tramos, entre el 18 de octubre y el 18 de diciembre del 2019

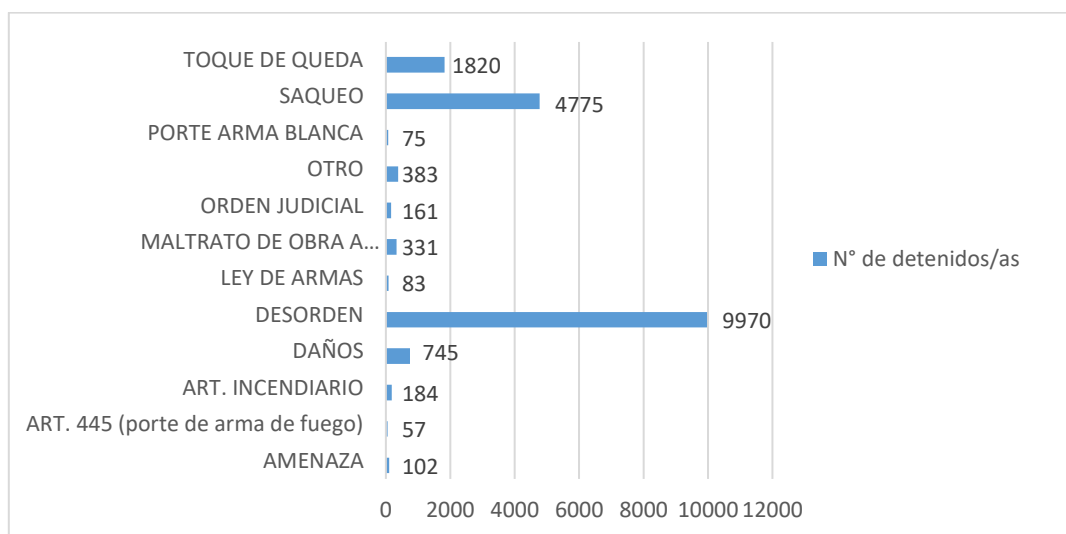


Fuente: elaboración propia con datos obtenidos por solicitud de información pública a Carabineros de Chile.

Si se mira el número de detenciones según delito (gráfico n°6), se puede observar que hubo 9.970 detenciones por desorden. Le sigue 4.775 detenciones por saqueo. En tercer lugar, hubo 1.820 detenciones por toque de queda. Se debe mencionar que esta variable fue solicitada con más detalles, pero la respuesta de la solicitud pública fue incompleta. En este punto, esta falta de información no nos permite establecer con más detalle los delitos que motivaron las detenciones. Por ejemplo, no queda claro qué significa "ART. INCENDIARIO".

Sobre el lugar donde se hicieron las detenciones (ver anexo), también hay problemas con los datos dados por Carabineros de Chile. No se especificó la comuna y región del lugar de detención. Lo que consideramos como ocultamiento de información, y es lo que ha motivado nuestro reclamo ante el Consejo para la Transparencia. Pero, se puede indicar que el 77,1% de las detenciones realizadas por Carabineros de Chile, entre el 18 de octubre al 18 de diciembre, fue en la vía pública.

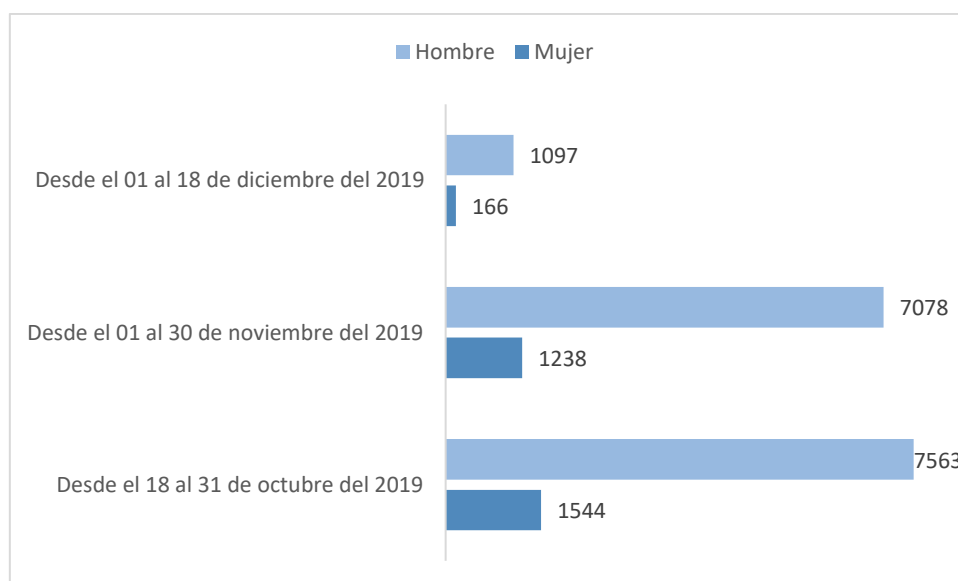
Gráfico n°6: Número de detenciones realizadas por Carabineros de Chile según delito, entre el 18 de octubre y el 18 de diciembre del 2019



Fuente: elaboración propia con datos obtenidos por solicitud de información pública a Carabineros de Chile.

Al realizar cruces de los datos, es posible afinar un poco más la descripción de las detenciones realizadas por Carabineros de Chile. En el gráfico n°7, se puede observar cual es el detalle de las detenciones según género y según fecha por tramos. La mayoría de las detenciones fue a hombres, en los tres intervalos creados. A pesar de eso, el mes con más detenciones a mujeres fue octubre. Esto baja, levemente, en noviembre. En diciembre, la cifra baja abruptamente. Pasa algo similar en el caso de los hombres.

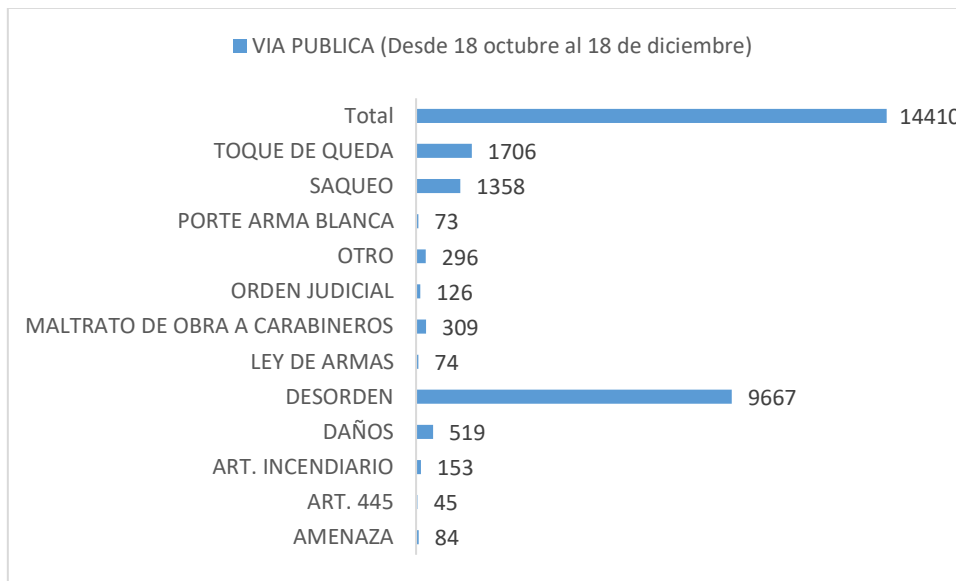
Gráfico n°7: Número de detenciones realizadas por Carabineros de Chile según género de lxs detenidxs en las fechas por tramos, entre el 18 de octubre y el 18 de diciembre del 2019



Fuente: elaboración propia con datos obtenidos por solicitud de información pública a Carabineros de Chile.

Al ver los delitos que motivaron la detención de Carabineros de Chile y el lugar de detención (ver anexo), la mayoría de las detenciones hechas por los Carabineros fue en la vía pública. El gráfico n°8 muestra en detalle esa situación. En total, hubo 14.410 detenciones en la vía pública. Y el delito que motivó dichas detenciones fue, mayoritariamente, desorden. Este delito representa el 67,1% de las detenciones hechas por Carabineros en la vía pública, entre el 18 de octubre al 18 de diciembre del 2019. El resto de las detenciones en la vía pública son mucho menores. Se puede observar las detenciones en la vía pública por saqueo y toque de queda: 1.358 y 1.706 detenciones, respectivamente.

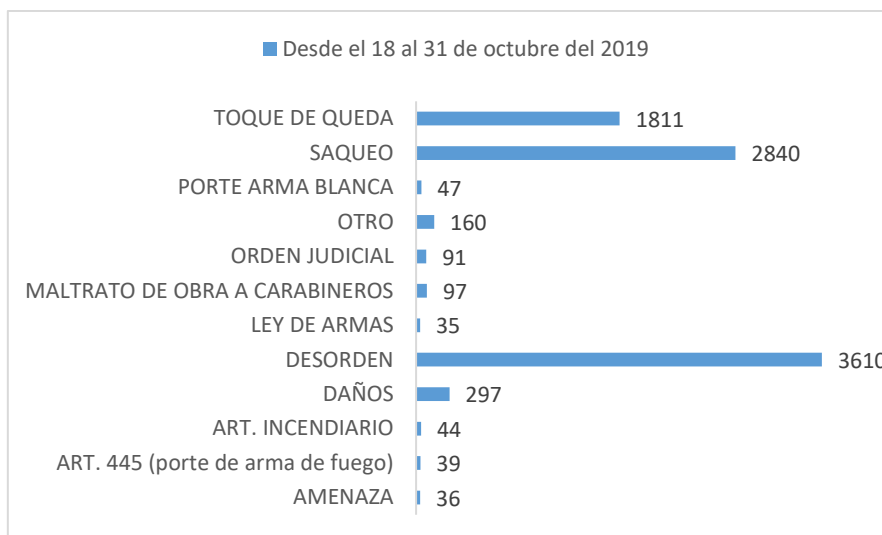
Gráfico n°8: Número de detenciones realizadas por Carabineros de Chile en la vía pública según delitos, entre el 18 de octubre y el 18 de diciembre del 2019



Fuente: elaboración propia con datos obtenidos por solicitud de información pública a Carabineros de Chile.

Al observar el número de detenciones en tramos de fecha, en octubre (ver gráfico n°9), durante los primeros 13 días de movilizaciones, hubo un total de 9.107 detenciones, de las cuales, la mayor cantidad correspondieron a hechos tipificados como desorden, representando un 40% del total de detenciones. Le siguen los saqueos, correspondiendo a un 31%. Por su parte, las detenciones relacionadas con el toque de queda, suman un 20% del total informado por Carabineros de Chile.

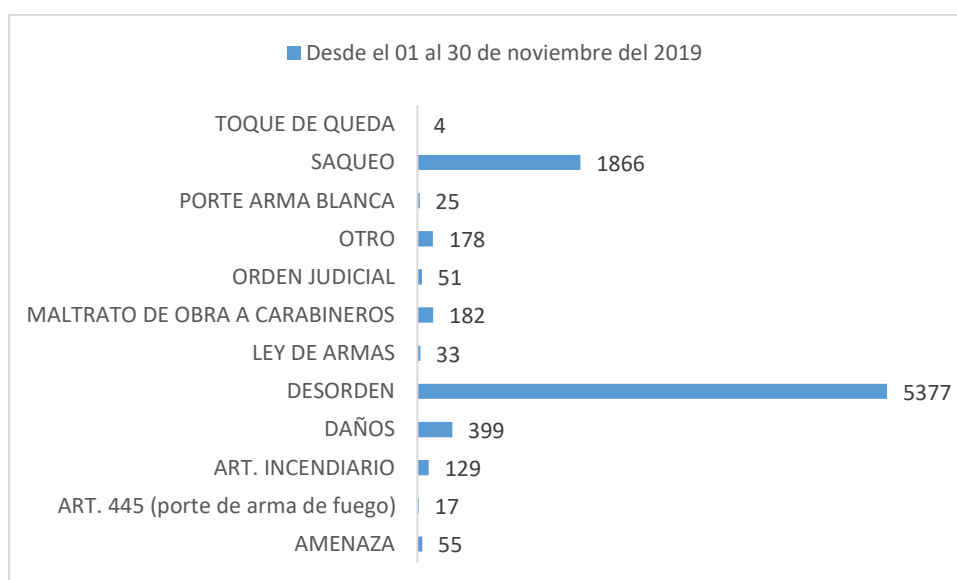
Gráfico n°9: Número de detenciones realizadas por Carabineros de Chile desde el 18 al 31 de octubre del 2019



Fuente: elaboración propia con datos obtenidos por solicitud de información pública a Carabineros de Chile.

Durante el mes de noviembre (ver gráfico n°10), se efectuaron 8.316 detenciones. Un 9% menos que el octubre. De ellas, un 65% corresponden a hechos tipificados como desorden, un 22% relacionadas con saqueo y un 5% a hechos relativos a daños.

Gráfico n°10: Número de detenciones realizadas por Carabineros de Chile desde el 01 al 30 de noviembre del 2019

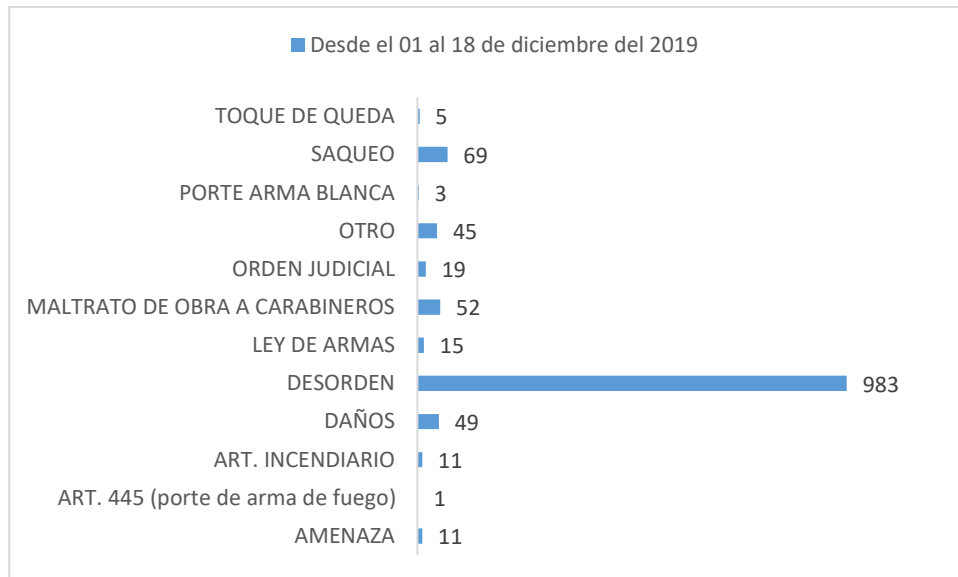


Fuente: elaboración propia con datos obtenidos por solicitud de información pública a Carabineros de Chile.

A dos meses de iniciadas las movilizaciones masivas, durante los primeros 18 días de diciembre (ver gráfico n°11), la cifra total de detenciones fue 1.263. De ellas, un 78% corresponden a

hechos tipificados por desorden, un 5% a saqueos y un 4% por maltrato de obra a Carabineros de Chile.

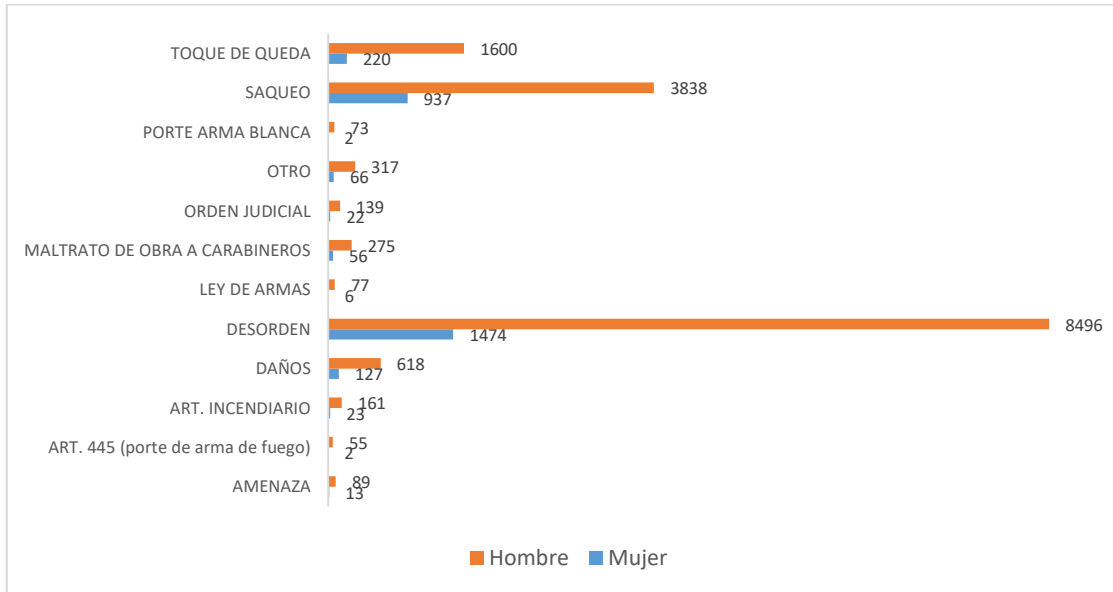
Gráfico n°11: Número de detenciones realizadas por Carabineros de Chile desde el 01 al 18 de diciembre del 2019



Fuente: elaboración propia con datos obtenidos por solicitud de información pública a Carabineros de Chile.

En relación a la cantidad de detenidos según sexo (género binario según tipificación de Carabineros de Chile) y tipo de delito (ver anexo), la mayor cantidad de detenciones entre el 18 de octubre y 18 de diciembre de 2019, corresponden a personas de género masculino (84% del total). Tal como se detalló anteriormente (ver gráfico n°7). El siguiente gráfico (gráfico n° 12) muestra que la mayor cantidad de detenciones se concentra en la categoría de desorden, lo que corresponde a un 54% de hombres detenidos y a un 50% de las mujeres detenidas. Mientras que un 24% del total de hombres detenidos, fue detenido por saqueo. En el caso de las mujeres, hubo un 32% de mujeres detenidas por saqueo. En cuanto al delito tipificado como toque de queda, un 10% del total de hombres detenidos fue bajo esta categoría y un 7% de mujeres.

Gráfico n°12: Número de delitos que motivaron la detención según género de lxs detenidxs, entre el 18 de octubre y el 18 de diciembre del 2019



Fuente: elaboración propia con datos obtenidos por solicitud de información pública a Carabineros de Chile.

En relación a la edad de lxs detenidxs por Carabineros de Chile, la mayoría se concentra entre los 12 y 30 años. De ellos, la mayor concentración está a entre los 19 y 24 años (ver gráfico n°5). Pero, al observar la cantidad de detenciones por edad de lxs detenidxs en tramos y la fecha en tramos (ver gráfico n°13), podemos apreciar que se detuvieron 1.750 menores de edad durante el 18 al 31 octubre del 2019, lo que corresponde a un 44% del total de menorxs detenidxs (es decir, desde el 18 de octubre al 18 de diciembre del 2019). Mientras que entre 01 al 30 de noviembre del 2019, incrementó en un 5% las detenciones a menorxs de edad en relación a las primeras semanas de movilización, deteniéndose a 1.965 menorxs. Es decir, un 49% del total de menorxs detenidxs (desde el 18 de octubre al 18 de diciembre del 2019). Entre el 01 y 18 de diciembre, la cifra descendió a 275 menores, representando al 7% del total.

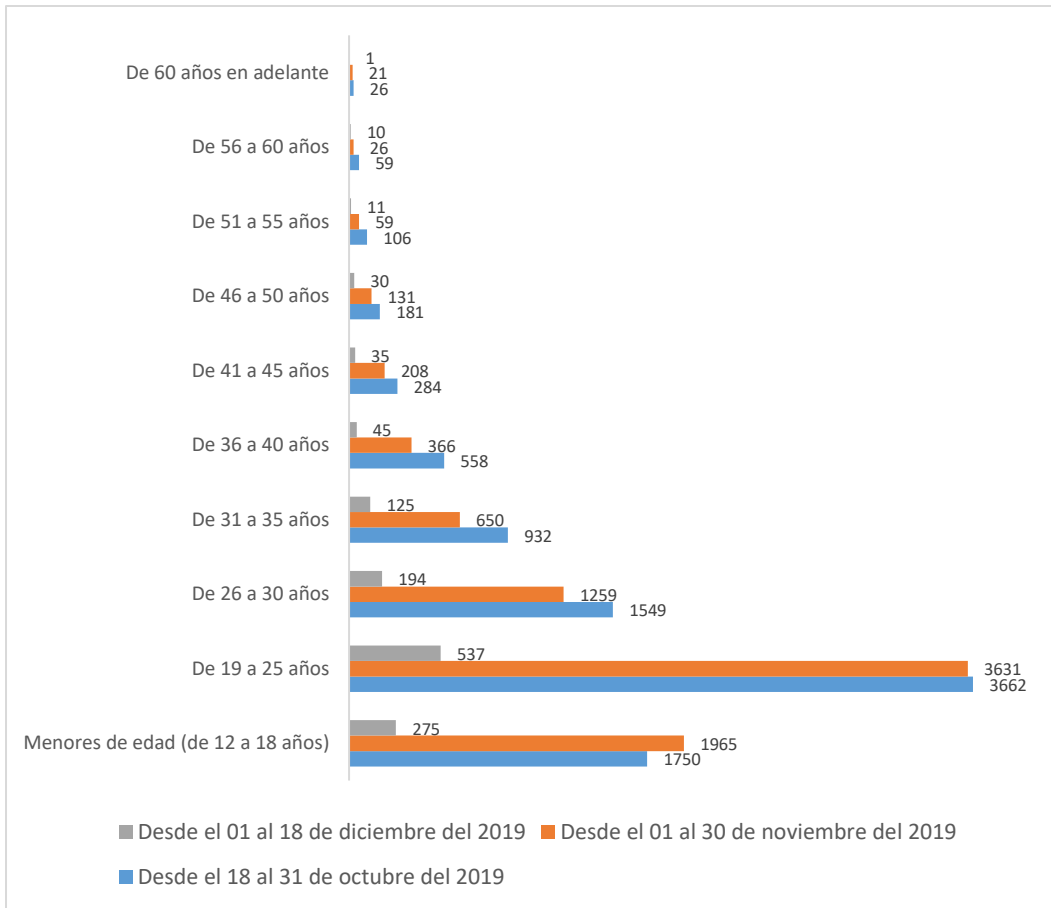
En relación a la cantidad de detenidos entre los 19 y 25 años, durante octubre (del 18 al 31 de octubre) se detuvo a un total de 3.662 personas, 47% del total de personas detenidos entre el 18 de octubre al 18 de diciembre del 2019. En cambio, durante el mes de noviembre la cifra de detenciones bajó levemente a 3.631 detenciones (que representa un 46% del total). Por su parte, durante los primeros 18 días de diciembre, se detuvo a 537 personas en este tramo de edad, correspondiendo a un 7% del total.

Entre las personas de 26 a 30 años, durante octubre (del 18 al 31) hubo 1.549 detenciones (52% del total). En noviembre, las detenciones bajaron a 1.259 (42% del total). Y en diciembre, la cifra de detenciones bajó aún más: hubo 194 personas detenidas (6% del total). Por su parte, las detenciones a personas entre los 31 y 35 años, durante octubre (del 18 al 31), ascienden a 932 (55% del total). En noviembre del 2019, la cifra disminuyó a 650 detenciones (38% del total). Por último, entre el 01 y el 18 de diciembre del 2019, la cifra disminuyó abruptamente a 125 detenciones (7% del total).

Por su parte, las personas detenidas entre los 36 y 40 durante octubre suman un total de 558 (57% del total en este tramo etario), en noviembre 366 (38%) y en diciembre 45 (4%). Las

personas entre 41-50 en octubre suman un total 465 (54%), noviembre a 339 (39%), diciembre a 65 (7%). Finalmente, las personas detenidas entre los 51 años en adelante, durante octubre ascienden a un total (60%), en noviembre a 106 (33%), y en diciembre a 22 (7%).

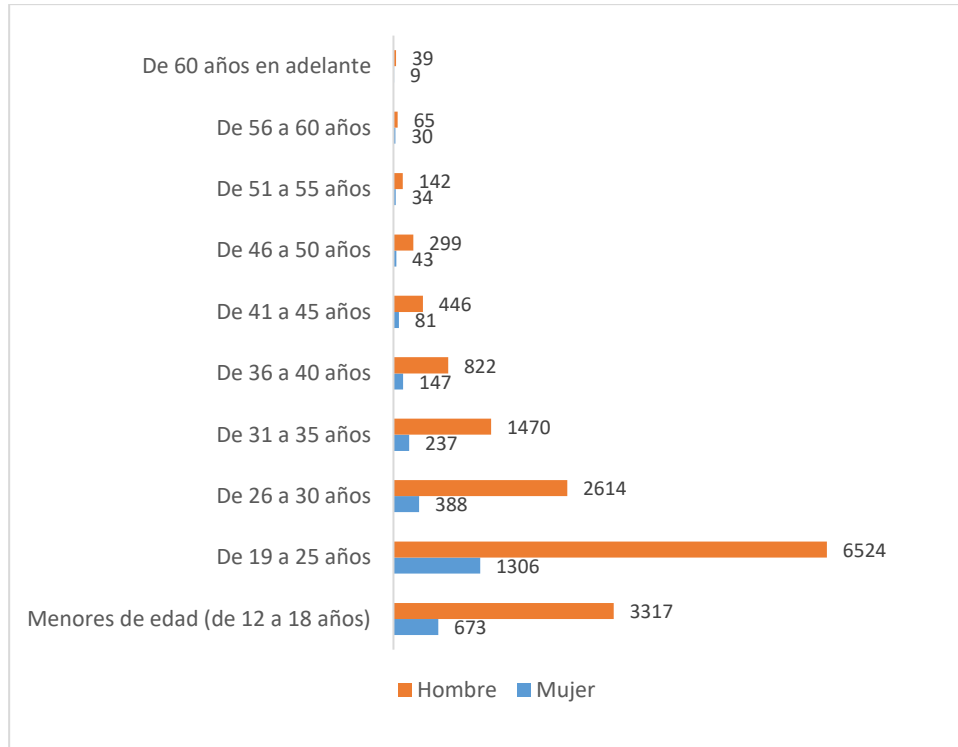
Gráfico n°13: Número de detenciones realizadas por Carabineros de Chile por fechas en tramos según edad de lxs detenidxs en tramos



Fuente: elaboración propia con datos obtenidos por solicitud de transparencia a Carabineros de Chile.

En relación a la cantidad de detenidxs según tramo de edad y género de lxs detenidos (género binario), tal como se expresa en el gráfico n°14, entre los menores de edad hay 673 detenciones a mujeres (17%) y 3.317 a hombres (83%). Entre los 19 y 25 años, 1.306 detenciones son a mujeres (17%) y 6.525 a hombres (83%). Por su parte, de las personas detenidas entre 25 a 30 años, 338 corresponden a mujeres (13%) y 2.614 a hombres (87%). Entre 31 y 35 años, 237 detenciones corresponden a mujeres (14%) y 1.470 a hombres (86%). De las detenciones hechas a personas entre 36 y 40 años, 147 corresponden a mujeres (15%) y 822 a hombres (85%). Entre los 41 y 50 años, 124 corresponden a mujeres (14%) y 745 a hombres (86%). Finalmente, entre los 51 años en adelante, las detenciones a mujeres suman un total de 73 (23%), mientras que los hombres 246 (77%).

Gráfico n°14: Número de detenciones realizadas por Carabineros de Chile por fechas en tramos de edad según el género de lxs detenidxs



Fuente: elaboración propia con datos obtenidos por solicitud de transparencia a Carabineros de Chile.

Comentarios finales

Este informe es incompleto: los datos entregados por Carabineros de Chile no son de la mejor calidad. Y, lo más grave, los datos no corresponden a nuestra solicitud de información pública. Los elementos que faltan son:

- Datos de los detenidos: que ellos sean la unidad de análisis. Por supuesto, de forma anonimizada.
- Detenidos según nacionalidad. Sabemos, por las diversas denuncias de varias organizaciones y colectivos de DD.HH., que hubo detenidos migrantes, los que participaron activamente en las protestas de octubre del 2019 en adelante.
- No hay registro de detenidos de la comunidad lgtbq. Esto es sumamente grave.
- No se puede saber la comuna y región de las detenciones.
- No se entregó la información de los lugares donde estuvieron los detenidos. Es fundamental saber en dónde estuvieron los detenidos (comisaría, retenes, subcomisaría de Carabineros de Chile y/o PDI).
- No se puede ver si alguien fue detenido más de una vez. Esto debería informarse, a pesar de que se pida la información de forma anonimizada.
- Finalmente, no se puede ver quienes pasaron a control de detención y están en prisión preventiva.

A pesar de eso, estos datos son bastante contundentes en un punto: la cifra de detenciones es muy alta. Cabe señalar que cada colectivo y organización de DD.HH. están sacando cuentas de lo sucedido en el estallido social chileno. Es una labor que nos tomará bastante tiempo. Otra fuente de información importante sobre esto es el Instituto Nacional de Derechos Humanos (INDH)². Las cifras de detenidos del INDH corresponden a las observaciones hechas por diversos funcionarios a diversas comisarías. Solo se registró lo que se vio en algunas comisarías del país. Esta información fue y es crucial, ya que mantuvo al país en alerta y los reportes se dieron a conocer con una periodicidad constante. Pero, con la información de este informe, podemos hacer la siguiente comparación:

- Número de detenciones del 18 de octubre al 18 de diciembre del 2019 (reporte de Desclasificación Popular y Cartografías de la Represión): 18.686.-
- Reporte del INDH de personas visitadas en comisarías (reporte al 30 de diciembre del 2019): 11.389.-
- Reporte del INDH de personas visitadas en comisarías (reporte al 19 de marzo del 2020): 11.389.-

Queda mucho por hacer, y es necesario tener la completitud de esta información. Y que se resguarde todo documento, registro y archivo, en cualquier formato (digital, papel, video y audio) de la represión vivida desde el 18 de octubre del 2019 en adelante. Los datos existen y, por nuestra parte, este es nuestro primer informe y vendrán muchos más. Falta saber, por ejemplo, las detenciones hechas por PDI, las detenciones hechas por el Ejército de Chile y que fueron derivadas a Carabineros. Falta saber quiénes son los presos políticos del estallido social, los motivos de su prisión preventiva. También qué sucede con las causas judiciales: las presentadas por torturas y represión, y las presentadas por el Estado contra las personas. Y muchas aristas más. Aristas que serán revisadas, más adelante, y nos permitirán saber

² Ver: <https://www.indh.cl/archivo-de-reportes-de-estadisticas/> (Sitio online visitado el día 19 de junio del 2020).

realmente qué pasó. Que esta reflexión no sea un punto final, sino un continuo saber y colaboración para no repetir algo que ya sucedió en la Chile: que todo se quemé, que todo se pierda y que los acuerdos políticos frente a la represión silencien todo poniendo secreto a lo vivido por miles de chilenxs.



* * *

"Informe de detenciones realizadas por Carabineros en el estallido social chileno. Cifras del 18 de octubre al 18 de diciembre del 2019" es elaborado por DESCLASIFICACIÓN POPULAR y CARTOGRAFÍAS DE LA REPRESIÓN. Se agradece compartir con otros y otras y/o publicar siempre citando la fuente.

Contacto: desclasificacionpopularvalech@gmail.com
cartografiadelarepresion@gmail.com

ANEXO | Cifras del 18 de octubre al 18 de diciembre del 2019

Tabla n°1: Número y porcentaje de detenciones realizadas por Carabineros de Chile según el lugar de detención, entre el 18 de octubre y el 18 de diciembre del 2019

Lugar de detención	N° de detenciones	Porcentaje	Lugar de detención	N° de detenciones	Porcentaje	Lugar de detención	N° de detenciones	Porcentaje	Lugar de detención	N° de detenciones	Porcentaje
A.F.P.	1	0,0	EDIFICIO CONDOMINIO	21	0,1	HOTELES / MOTELES	17	0,1	LUGAR DESHABITADO	13	0,1
AUTOMOTORA	8	0,0	EMPRESAS DE CORREOS	8	0,0	IGLESIAS	9	0,0	LUGAR VIGILADO/GUAR.	6	0,0
BANCOS	19	0,1	ENLACE A DESNIVEL	1	0,0	INDUSTRIA O EMPRESA	40	0,2	MINISTERIOS	1	0,0
CEMENTERIOS	1	0,0	ESTABLECIMIENTO EDUC	24	0,1	INTERIOR INMUEBLE	3	0,0	MITAD CUADRA	1	0,0
CENTROS DE PAGOS	3	0,0	ESTACION DE FERROCAR	1	0,0	JOYERIAS	4	0,0	MUNICIPALIDAD	20	0,1
CLINICAS	4	0,0	ESTACIONAMIENTO A/CE	9	0,0	JUZGADOS	11	0,1	OTROS	50	0,3
CONSTRUCTORAS	7	0,0	ESTACIONES DE METRO	104	0,6	LARGO CALZADA	5	0,0	OTROS LUGARES	27	0,1
CUARTEL MILITAR	8	0,0	FARMACIA	231	1,2	LARGO CARRETERA	4	0,0	OTROS NO CONSIDERADOS	1	0,0
CUARTEL POLICIAL	102	0,5	FERROCARRIL	8	0,0	LOCALES COMERCIALES	1209	6,5	PARCELA	1	0,0
DOMICILIO PARTICULAR	227	1,2	HOSPITALES Y CLINICA	7	0,0	LOCALES VENTA JUEGOS	1	0,0	PLAZA DE PEAJE	29	0,2
PREDIO AGRICOLA	2	0,0	RESTAURANTE	8	0,0	SERVICIOS PUBLICOS	16	0,1	TERMINAL BUSES INTER	3	0,0
RECINTOS DEPORTIVOS	2	0,0	SEDES PARTIDOS POLIT	3	0,0	SITIO ERIAZO	6	0,0	UNIVERSIDADES	18	0,1
REGISTRO CIVIL	2	0,0	SERVICENTROS	64	0,3	SUBESTACIONES ELECTR	1	0,0	VEH. DISTRIBUIDOR	12	0,1
VEH. LOCOM. COLECTIV	4	0,0	VEH. PARTICULARES	2	0,0	SUPERMERCADOS	1879	10,1	VEHICULO TRANSPORTE	5	0,0
VIA PUBLICA	14410	77,1	VIDEO CLUB	3	0,0						

Fuente: elaboración propia con datos obtenidos por solicitud de información pública a Carabineros de Chile.

Tabla n°2: Número y porcentaje de detenciones realizadas por Carabineros de Chile según fecha, entre el 18 de octubre y el 18 de diciembre del 2019

Fecha	N° de detenidos/as	Porcentaje	Fecha	N° de detenidos/as	Porcentaje	Fecha	N° de detenidos/as	Porcentaje
18-OCT-19	280	1,5	08-NOV-19	323	1,7	29-NOV-19	124	0,7
19-OCT-19	637	3,4	09-NOV-19	131	0,7	30-NOV-19	33	0,2
20-OCT-19	1528	8,2	10-NOV-19	70	0,4	01-DEC-19	64	0,3
21-OCT-19	1728	9,2	11-NOV-19	298	1,6	02-DEC-19	166	0,9
22-OCT-19	1257	6,7	12-NOV-19	783	4,2	03-DEC-19	95	0,5
23-OCT-19	863	4,6	13-NOV-19	556	3,0	04-DEC-19	79	0,4
24-OCT-19	488	2,6	14-NOV-19	552	3,0	05-DEC-19	86	0,5
25-OCT-19	253	1,4	15-NOV-19	249	1,3	06-DEC-19	113	0,6
26-OCT-19	204	1,1	16-NOV-19	81	0,4	07-DEC-19	47	0,3
27-OCT-19	184	1,0	17-NOV-19	46	0,2	08-DEC-19	17	0,1
28-OCT-19	606	3,2	18-NOV-19	236	1,3	09-DEC-19	96	0,5
29-OCT-19	579	3,1	19-NOV-19	213	1,1	10-DEC-19	123	0,7
30-OCT-19	373	2,0	20-NOV-19	177	0,9	11-DEC-19	25	0,1
31-OCT-19	141	0,8	21-NOV-19	528	2,8	12-DEC-19	74	0,4
01-NOV-19	93	0,5	22-NOV-19	271	1,5	13-DEC-19	69	0,4
02-NOV-19	104	0,6	23-NOV-19	84	0,4	14-DEC-19	8	0,0
03-NOV-19	44	0,2	24-NOV-19	53	0,3	15-DEC-19	12	0,1
04-NOV-19	381	2,0	25-NOV-19	249	1,3	16-DEC-19	70	0,4
05-NOV-19	514	2,8	26-NOV-19	645	3,5	17-DEC-19	32	0,2
06-NOV-19	509	2,7	27-NOV-19	289	1,5	18-DEC-19	87	0,5
07-NOV-19	380	2,0	28-NOV-19	286	1,5			

Fuente: elaboración propia con datos obtenidos por solicitud de información pública a Carabineros de Chile.

Tabla n°3: Número y porcentaje de detenciones realizadas por Carabineros de Chile según edad de lxs detenidxs, entre el 18 de octubre y el 18 de diciembre del 2019

Edad de los/as detenidos/as	N° de detenidos/as	Porcentaje	Edad de los/as detenidos/as	N° de detenidos/as	Porcentaje	Edad de los/as detenidos/as	N° de detenidos/as	Porcentaje
12	1	0,005	33	324	1,734	54	31	0,166
13	5	0,027	34	310	1,659	55	27	0,144
14	261	1,397	35	255	1,365	56	28	0,150
15	545	2,917	36	225	1,204	57	23	0,123
16	912	4,881	37	221	1,183	58	16	0,086
17	1028	5,501	38	190	1,017	59	18	0,096
18	1238	6,625	39	186	0,995	60	10	0,054
19	1338	7,160	40	147	0,787	61	9	0,048
20	1241	6,641	41	130	0,696	62	7	0,037
21	1188	6,358	42	116	0,621	63	7	0,037
22	1197	6,406	43	93	0,498	64	6	0,032
23	1090	5,833	44	92	0,492	65	5	0,027
24	922	4,934	45	96	0,514	66	2	0,011
25	854	4,570	46	91	0,487	67	2	0,011
26	715	3,826	47	70	0,375	68	1	0,005
27	714	3,821	48	74	0,396	69	2	0,011
28	537	2,874	49	59	0,316	70	2	0,011
29	523	2,799	50	48	0,257	71	2	0,011
30	513	2,745	51	42	0,225	72	2	0,011
31	458	2,451	52	40	0,214	84	1	0,005
32	360	1,927	53	36	0,193			

Fuente: elaboración propia con datos obtenidos por solicitud de información pública a Carabineros de Chile.

Tabla n°4: Número de detenciones realizadas por Carabineros de Chile según lugar de detención y delito, entre el 18 de octubre y el 18 de diciembre del 2019

Lugar de detención	Delito que motivó la detención												Total
	AMENAZA	ART. 445	ART. INCENDIARIO	DAÑOS	DESORDEN	LEY DE ARMAS	MALTRATO DE OBRA A CARABINEROS	ORDEN JUDICIAL	OTRO	PORTE ARMA BLANCA	SAQUEO	TOQUE DE QUEDA	
A.F.P.	0	0	0	0	0	0	0	0	0	0	1	0	1
AUTOMOTORA	0	0	0	6	2	0	0	0	0	0	0	0	8
BANCOS	0	0	0	10	0	0	0	0	0	0	9	0	19
CEMENTERIOS	0	0	0	0	0	0	0	0	1	0	0	0	1
CENTROS DE PAGOS	0	0	0	0	1	0	0	0	0	0	2	0	3
CLINICAS	0	0	0	0	2	0	0	0	0	0	2	0	4
CONSTRUCTORAS	0	0	0	2	0	0	0	0	0	0	5	0	7
CUARTEL MILITAR	0	0	0	0	0	0	0	0	0	0	0	8	8
CUARTEL POLICIAL	2	0	2	50	24	1	5	3	7	1	3	4	102
DOMICILIO PARTICULAR	7	0	0	11	17	2	2	26	37	1	113	11	227
EDIFICIO CONDOMINIO	0	0	0	4	5	0	0	0	0	0	12	0	21
EMPRESAS DE CORREOS	0	0	0	0	0	0	0	0	0	0	8	0	8
ENLACE A DESNIVEL	0	0	0	0	1	0	0	0	0	0	0	0	1
ESTABLECIMIENTO EDUC	0	0	0	4	5	1	2	0	1	0	11	0	24
ESTACION DE FERROCAR	0	0	0	1	0	0	0	0	0	0	0	0	1
ESTACIONAMIENTO A/CE	0	0	0	0	1	1	1	0	0	0	1	5	9
ESTACIONES DE METRO	0	0	0	14	66	0	1	0	1	0	22	0	104
FARMACIA	1	0	3	4	8	0	0	0	0	0	215	0	231

Lugar de detención	Delito que motivó la detención												Total
	AMENAZA	ART. 445	ART. INCENDIARIO	DAÑOS	DESORDEN	LEY DE ARMAS	MALTRATO DE OBRA A CARABINEROS	ORDEN JUDICIAL	OTRO	PORTE ARMA BLANCA	SAQUEO	TOQUE DE QUEDA	
FERROCARRIL	0	0	0	0	0	0	0	0	8	0	0	0	8
HOSPITALES Y CLINICA	0	0	0	0	3	0	0	0	1	0	3	0	7
HOTELES / MOTELES	0	0	0	5	4	0	0	0	3	0	5	0	17
IGLESIAS	0	0	5	2	0	0	0	0	0	0	2	0	9
INDUSTRIA O EMPRESA	0	0	3	0	0	0	0	0	0	0	37	0	40
INTERIOR INMUEBLE	1	0	0	0	0	0	0	0	0	0	2	0	3
JOYERIAS	0	0	0	0	0	0	0	0	0	0	4	0	4
JUZGADOS	0	0	0	10	0	0	0	1	0	0	0	0	11
LARGO CALZADA	0	0	0	0	0	0	0	0	1	0	3	1	5
LARGO CARRETERA	0	0	0	0	0	0	0	0	4	0	0	0	4
LOCALES COMERCIALES	2	8	3	6	41	3	3	3	5	0	1119	16	1209
LOCALES VENTA JUEGOS	0	0	0	0	0	0	0	0	0	0	1	0	1
LUGAR DESHABITADO	0	0	0	0	0	0	0	0	1	0	11	1	13
LUGAR VIGILADO/GUAR.	0	0	0	1	0	1	0	0	0	0	4	0	6
MINISTERIOS	0	0	0	0	0	0	0	0	0	0	1	0	1
MITAD CUADRA	0	0	0	0	0	0	0	0	1	0	0	0	1
MUNICIPALIDAD	0	0	3	12	2	0	0	0	0	0	3	0	20

Lugar de detención	Delito que motivó la detención												Total
	AMENAZA	ART. 445	ART. INCENDIARIO	DAÑOS	DESORDEN	LEY DE ARMAS	MALTRATO DE OBRA A CARABINEROS	ORDEN JUDICIAL	OTRO	PORTE ARMA BLANCA	SAQUEO	TOQUE DE QUEDA	
OTROS	0	0	3	22	5	0	2	1	0	0	12	5	50
OTROS LUGARES	1	0	5	4	1	0	0	0	1	0	15	0	27
OTROS NO CONSIDERADOS	0	0	0	0	0	0	0	0	1	0	0	0	1
PARCELA	0	0	1	0	0	0	0	0	0	0	0	0	1
PLAZA DE PEAJE	0	0	1	12	16	0	0	0	0	0	0	0	29
PREDIO AGRICOLA	0	0	0	0	1	0	0	0	0	0	1	0	2
RECINTOS DEPORTIVOS	0	0	0	0	0	0	0	0	0	0	1	1	2
REGISTRO CIVIL	0	0	0	0	0	0	0	0	0	0	2	0	2
RESTAURANTE	0	0	0	0	0	0	0	0	0	0	8	0	8
SEDES PARTIDOS POLIT	0	0	0	0	0	0	0	0	0	0	3	0	3
SERVICENTROS	0	1	1	1	9	0	0	0	2	0	50	0	64
SERVICIOS PUBLICOS	0	0	0	9	2	0	0	0	0	0	5	0	16
SITIO ERIAZO	0	0	0	4	2	0	0	0	0	0	0	0	6
SUBESTACIONES ELECTR	0	0	0	0	0	0	0	0	0	0	1	0	1
SUPERMERCADOS	4	3	0	27	70	0	6	1	12	0	1694	62	1879
TERMINAL BUSES INTER	0	0	0	2	0	0	0	0	0	0	1	0	3
UNIVERSIDADES	0	0	1	2	11	0	0	0	0	0	4	0	18

Lugar de detención	Delito que motivó la detención												Total
	AMENAZA	ART. 445	ART. INCENDIARIO	DAÑOS	DESORDEN	LEY DE ARMAS	MALTRATO DE OBRA A CARABINEROS	ORDEN JUDICIAL	OTRO	PORTE ARMA BLANCA	SAQUEO	TOQUE DE QUEDA	
VEH. DISTRIBUIDOR	0	0	0	0	0	0	0	0	0	0	12	0	12
VEH. LOCOM. COLECTIV	0	0	0	0	1	0	0	0	0	0	3	0	4
VEH. PARTICULARES	0	0	0	1	0	0	0	0	0	0	1	0	2
VEHICULO TRANSPORTE	0	0	0	0	0	0	0	0	0	0	5	0	5
VIA PUBLICA	84	45	153	519	9667	74	309	126	296	73	1358	1706	14410
VIDEO CLUB	0	0	0	0	3	0	0	0	0	0	0	0	3
Total	102	57	184	745	9970	83	331	161	383	75	4775	1820	18686

Fuente: elaboración propia con datos obtenidos por solicitud de información pública a Carabineros de Chile.

Tabla n°5: Número de detenciones realizadas por Carabineros de Chile según delito y edad de lxs detenidxs por tramos, entre el 18 de octubre y el 18 de diciembre del 2019

Delito que motivó la detención	Edad en tramos de los/as detenidos/as										Total
	Menores de edad (de 12 a 18 años)	De 19 a 25 años	De 26 a 30 años	De 31 a 35 años	De 36 a 40 años	De 41 a 45 años	De 46 a 50 años	De 51 a 55 años	De 56 a 60 años	De 60 años en adelante	
AMENAZA	9	44	15	10	8	7	3	2	3	1	102
ART. 445	10	27	12	4	2	0	0	2	0	0	57
ART. INCENDIARIO	52	81	22	16	4	4	1	2	2	0	184
DAÑOS	220	319	115	36	27	14	9	2	2	1	745
DESORDEN	2503	4557	1468	726	315	175	122	57	35	12	9970
LEY DE ARMAS	27	26	16	5	3	1	3	0	2	0	83
MALTRATO DE OBRA A CARABINEROS	50	167	42	29	18	10	6	7	1	1	331
ORDEN JUDICIAL	10	47	39	26	13	9	11	3	0	3	161
OTRO	73	154	68	32	18	20	7	4	3	4	383
PORTE ARMA BLANCA	28	34	7	2	1	2	1	0	0	0	75
SAQUEO	795	1640	853	596	422	209	127	72	39	22	4775
TOQUE DE QUEDA	213	734	345	225	138	76	52	25	8	4	1820
Total	3990	7830	3002	1707	969	527	342	176	95	48	18686

Fuente: elaboración propia con datos obtenidos por solicitud de información pública a Carabineros de Chile.

Tabla n°6: Número de detenciones realizadas por Carabineros de Chile según género de lxs detenidxs, entre el 18 de octubre y el 18 de diciembre del 2019

Género de los/as detenidos/as	N° de detenidos/as	Porcentaje
Mujer	2948	15,8
Hombre	15738	84,2
Total	18686	100,0

Fuente: elaboración propia con datos obtenidos por solicitud de información pública a Carabineros de Chile.

